

# 平成28年度 第1回 生徒による授業アンケート結果グラフ (1学年)

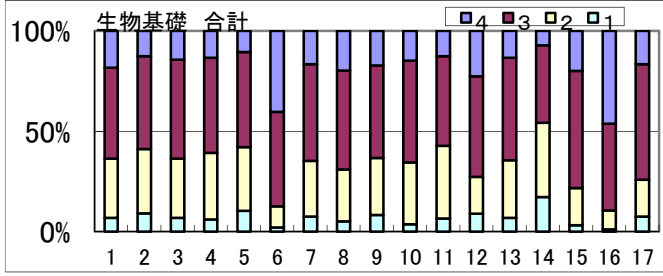
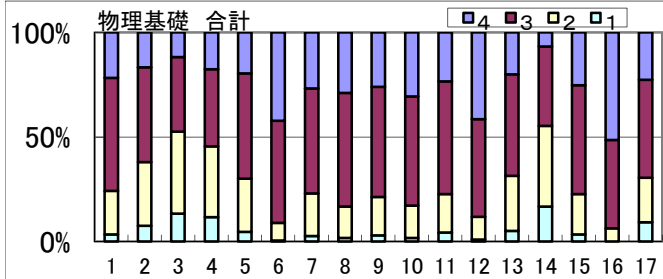
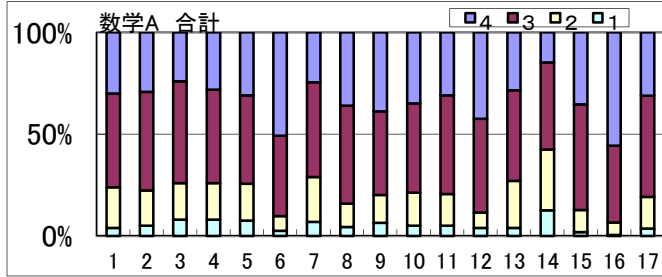
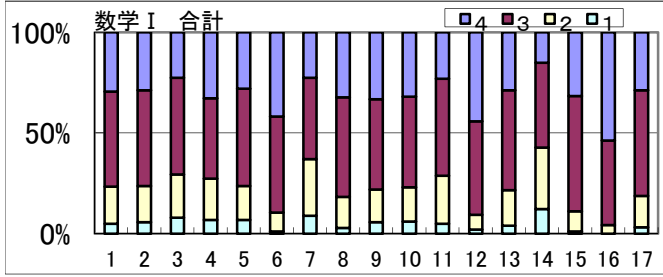
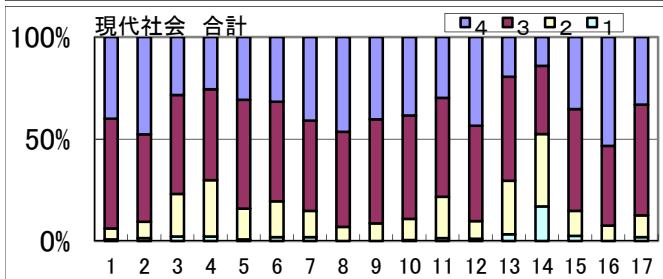
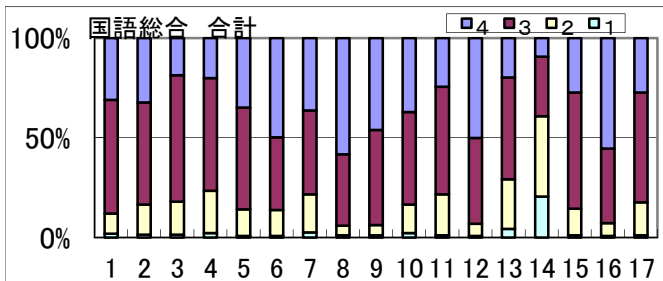
## アンケート項目

### 授業内容

- |                     |                      |
|---------------------|----------------------|
| 1. 教材が工夫され取り組みやすい   | 9. 説明が丁寧で分かりやすい      |
| 2. 興味関心をもてる         | 10. 板書が見やすく話も聞き取りやすい |
| 3. 授業が理解できている       | 11. きめ細かい指導          |
| 4. 以前と比べて達成感がある     | 12. 公平に接している         |
| 5. 理解度に合わせた授業       | 自分自身の取組状況            |
| 6. チャイムと同時の授業       | 13. 私は、わかる努力をしている    |
| 7. 話し合いや発表をする機会がある  | 14. 予習・復習をしている       |
| 8. 生徒の発言や反応を大事にしている | 15. 私は、意欲的に取り組んでいる   |
|                     | 16. 授業中のマナーを守っている    |
|                     | 17. 私は、理解・興味が深まった    |

### 凡例

- |    |                 |
|----|-----------------|
| ■4 | あてはまる           |
| ■3 | どちらかといえばあてはまる   |
| □2 | どちらかといえばあてはまらない |
| □1 | あてはまらない         |



平成28年度 第1回 生徒による授業アンケート結果グラフ (1学年)

