

# 平成29年度 第2回 生徒による授業アンケート結果グラフ (2学年)

## アンケート項目

### 授業内容

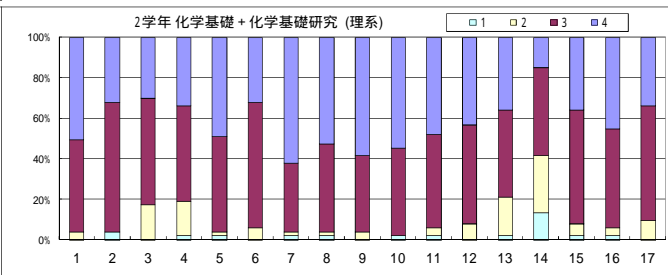
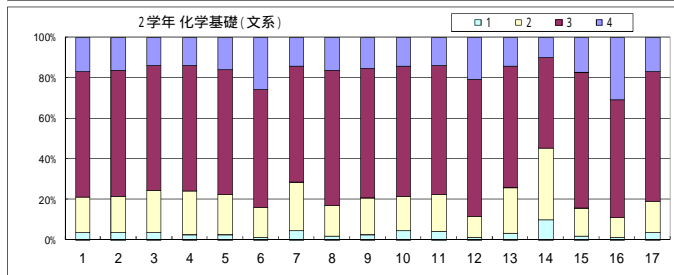
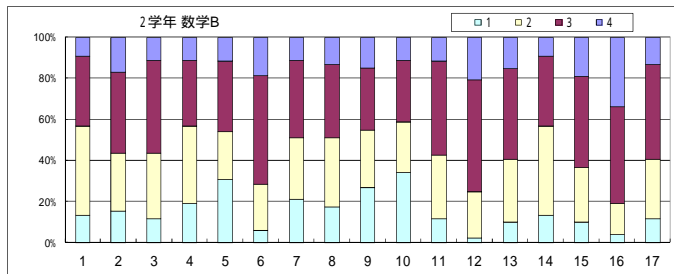
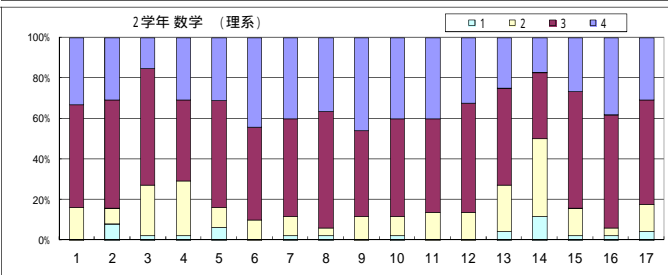
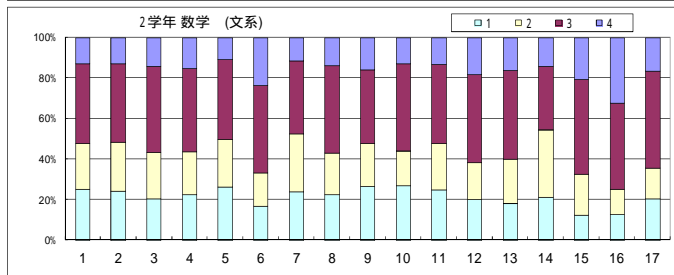
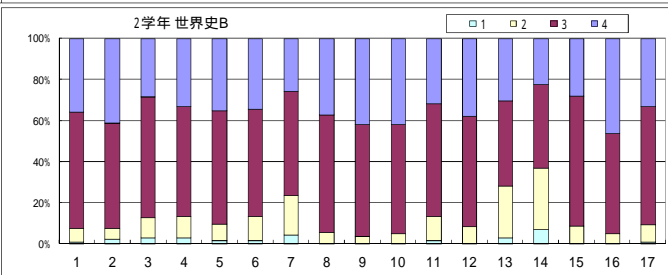
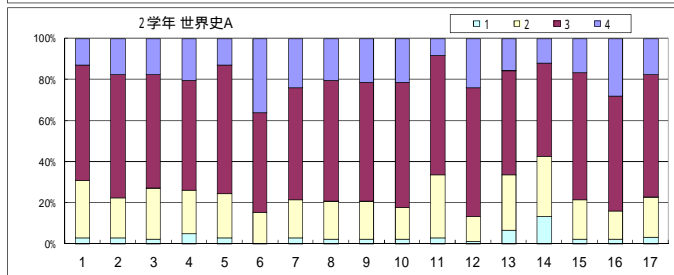
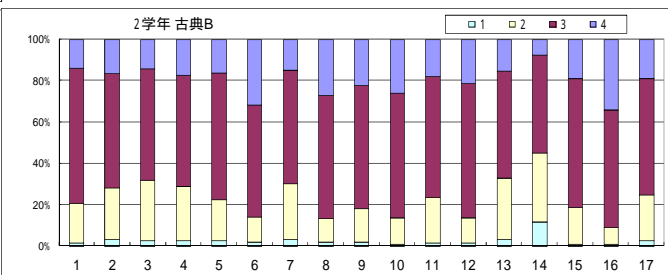
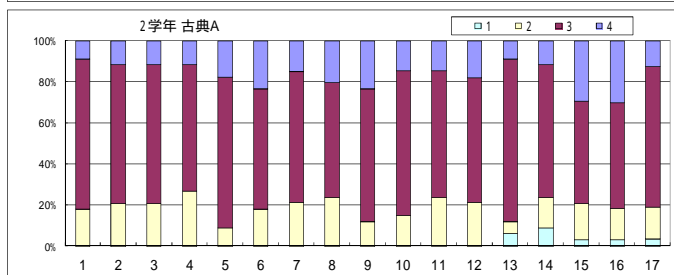
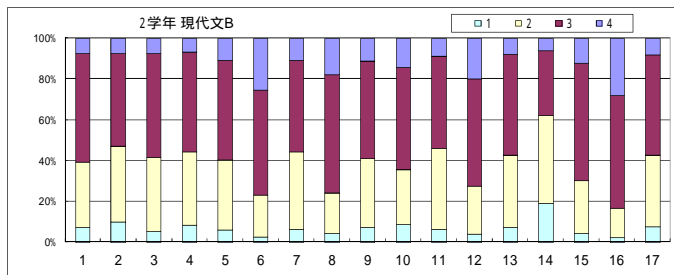
- |                   |                      |
|-------------------|----------------------|
| 1. 教材が工夫され取り組みやすい | 9. 説明が丁寧で分かりやすい      |
| 2. 興味関心がもてる       | 10. 板書が見やすく話も聞き取りやすい |
| 3. 授業が理解できている     | 11. きめ細かい指導          |
| 4. 以前と比べて達成感がある   | 12. 公平に接している         |
| 5. 理解度に合わせた授業     | 13. 私自身、わかる努力をしている   |
| 6. チャイムと同時の授業     | 14. 予習・復習をしている       |

### 指導方法

- |                     |                    |
|---------------------|--------------------|
| 7. 話し合いや発表をする機会がある  | 15. 私は、意欲的に取り組んでいる |
| 8. 生徒の発言や反応を大事にしている | 16. 授業中のマナーを守っている  |
|                     | 17. 私は、理解・興味が深まった  |

## 凡例

- |     |             |
|-----|-------------|
| ■ 4 | かなりあてはまる    |
| ■ 3 | ほぼあてはまる     |
| □ 2 | あまりあてはまらない  |
| □ 1 | ほとんどあてはまらない |



# 平成29年度 第2回 生徒による授業アンケート結果グラフ (2学年)

